

INSTRUCTIVO PARA USUARIO EXTERNO SISTEMA DE INGRESOS BRUTOS MODULO ALTA DE USUARIO

SEGURIDAD - CLAVE FISCAL:

En esta etapa el Contribuyente realizará una serie de pasos (primero a través de nuestra página Web y luego personalmente en nuestras oficinas) y de esta forma obtendrá el nombre de usuario y contraseña (Clave Fiscal) que le permitirán ingresar al sistema para operar con sus datos propios o en representación de una persona física o jurídica.

Antes de describir el procedimiento es importante definir lo siguiente:

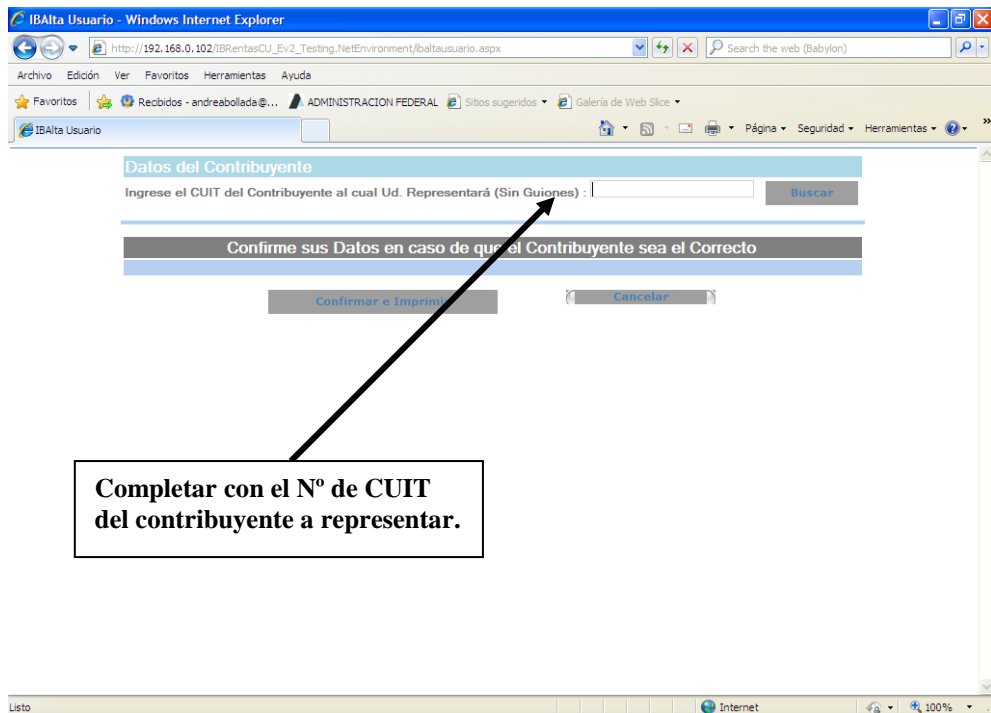
Contribuyente: Es la persona física o jurídica inscripta en el Impuesto sobre los Ingresos Brutos y registrada en el sistema de dicho impuesto.

Usuario: Es la persona física que ingresará al sistema y operará la cuenta en representación del Contribuyente.

Relaciones entre entidades (Contribuyente / Usuario): Los Contribuyentes podrán tener uno ó más usuarios que podrán acceder al Sistema y operar con los datos de ese Contribuyente y su cuenta.

Procedimiento:

1. Generar la Clave Fiscal: El usuario debe ingresar en el link correspondiente de la página Web del organismo introduciendo la CUIT del contribuyente y luego hacer click en aceptar.



IBAlta Usuario - Windows Internet Explorer

http://192.168.0.102/IBRentasCU_Ev2_Testing/NetEnvironment/ibaltausuario.aspx

Archivo Edición Ver Favoritos Herramientas Ayuda

Favoritos Recibidos - andreabollada@... ADMINISTRACION FEDERAL Sitios sugeridos Galería de Web Slice

IBAlta Usuario

Datos del Contribuyente

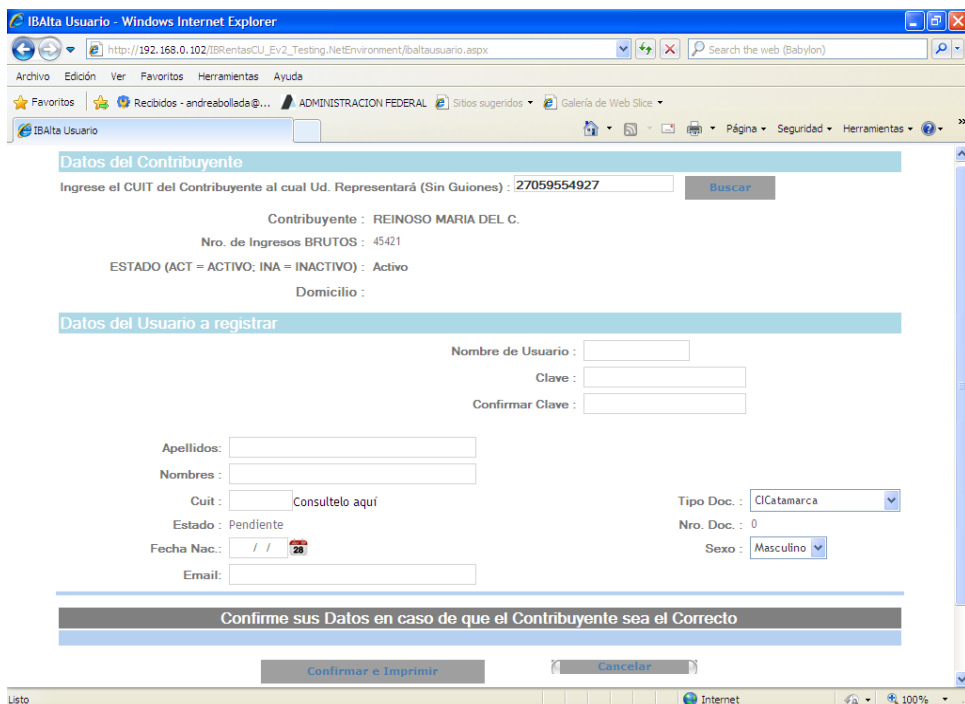
Ingrese el CUIT del Contribuyente al cual Ud. Representará (Sin Guiones) :

Confirme sus Datos en caso de que el Contribuyente sea el Correcto

Completar con el N° de CUIT del contribuyente a representar.

Listo Internet 100%

A los efectos de emitir el formulario del alta del usuario y su contraseña, el usuario deberá completar los datos del contribuyente y los propios en la siguiente pantalla, y concluir confirmándolos:



IBAlta Usuario - Windows Internet Explorer

http://192.168.0.102/IBRentasCU_Ev2_Testing/NetEnvironment/ibaltausuario.aspx

Archivo Edición Ver Favoritos Herramientas Ayuda

Favoritos Recibidos - andreabollada@... ADMINISTRACION FEDERAL Sitios sugeridos Galería de Web Slice

IBAlta Usuario

Datos del Contribuyente

Ingrese el CUIT del Contribuyente al cual Ud. Representará (Sin Guiones) : 27059554927

Contribuyente : REINOSO MARIA DEL C.
Nro. de Ingresos BRUTOS : 45421
ESTADO (ACT = ACTIVO; INA = INACTIVO) : Activo
Domicilio :

Datos del Usuario a registrar

Nombre de Usuario :
Clave :
Confirmar Clave :


Apellidos :
Nombres :
Cuit : Consultelo aquí
Estado : Pendiente
Fecha Nac.: / /
Email:

Tipo Doc.:
Nro. Doc.: 0
Sexo :


Confirme sus Datos en caso de que el Contribuyente sea el Correcto

Listo Internet 100%

El sistema no le permitirá confirmar los datos ingresados si los campos obligatorios no se encuentran correctamente completos. Finalmente se emitirá la siguiente constancia:



The screenshot shows a web browser window with the following content:

 Administración General de Rentas Ministerio de Hacienda y Finanzas PROVINCIA DE CATAMARCA	INGRESOS BRUTOS USUARIO WEB	Fecha: 17/03/2014 N° Tramite: 25
DATOS CONTRIBUYENTE		
Titular: REINOSO MARIA DEL C. CUIT: 27059554927 N° IB: 46975 Domicilio:		
DATOS DEL USUARIO		
Usuario: seyco Apellido: GERSHANI Estado: PEN Nombre: SERGIO RENE Sexo: M CUIL: 20216827229 Fecha Nac.: 15/12/1972 Email: sergio@hotmail.com		
San Fernando del V. de Catamarca, 17 de MARZO de 2014.- Impresión: 17/03/14 11:43:57 Página: 1		

Al finalizar este proceso y una vez impreso el formulario, el usuario se encuentra en el sistema en estado PENDIENTE por lo que, para su confirmación deberá concurrir a la Administración Gral. de Rentas.